

## Connexion à SimpliTRACE

Afin de vous connecter à SimpliTRACE, vous devez avoir accès à Internet. Pour vous connecter, assurez-vous d'avoir en main votre **nom d'utilisateur** ainsi que votre **mot de passe**.



Si vous n'avez pas de nom d'utilisateur et de mot de passe, **vous devez vous inscrire à SimpliTRACE en communiquant** avec le Service à la clientèle d'Agri-Traçabilité Québec par téléphone.

### Pour nous joindre

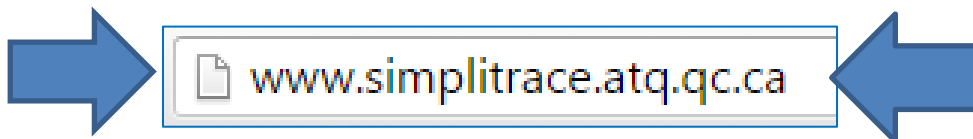
*Du lundi au vendredi, de 8 h 30 à 12 h et de 13 h à 16 h 30*

 **1 866 270-4319**

Lors de votre inscription, vous devez fournir votre numéro d'intervenant ATQ ainsi qu'une adresse courriel valide.

**Vous pouvez accéder à SimpliTRACE de deux manières :**

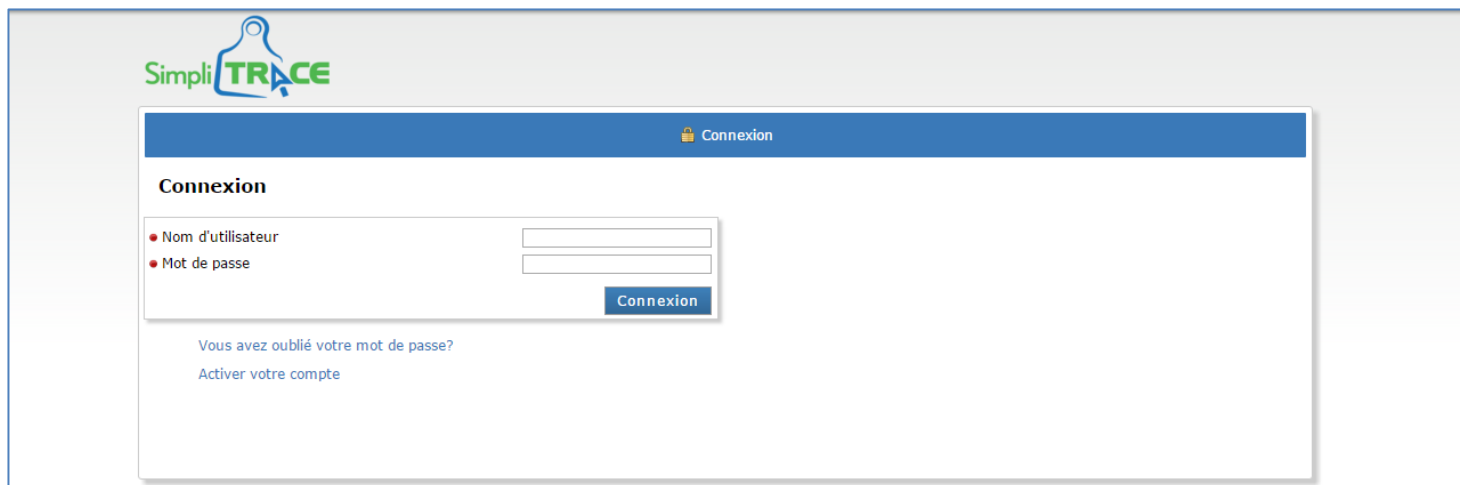
1. en visitant le site Web d'ATQ au [www.atq.qc.ca](http://www.atq.qc.ca)
2. en saisissant l'adresse URL suivante [www.simplitrace.atq.qc.ca](http://www.simplitrace.atq.qc.ca) dans la barre d'adresse du navigateur Web de votre choix (Internet Explorer, Firefox, Google Chrome, etc.).



**Notez que SimpliTRACE fonctionne de façon optimale lorsque l'application est utilisée avec le navigateur **Firefox**.**

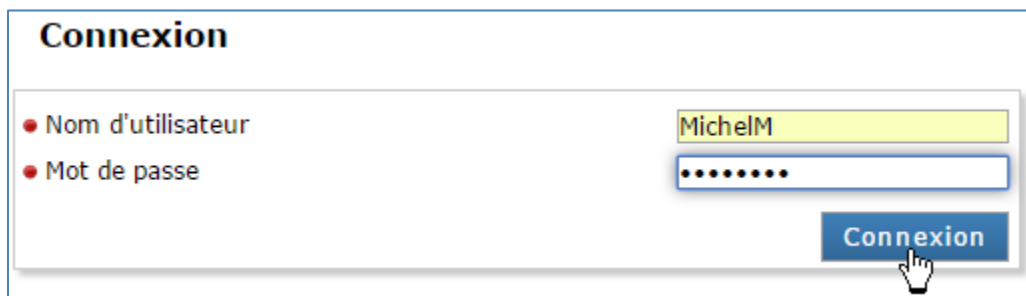
Vous pouvez télécharger gratuitement la dernière version de  **Firefox** au [www.mozilla.org/fr/firefox/products](http://www.mozilla.org/fr/firefox/products).

Pour vous connecter à SimpliTRACE, entrez votre **nom d'utilisateur** ainsi que votre **mot de passe** sur la page d'accueil et cliquez sur le bouton **Connexion**.



The screenshot shows the SimpliTRACE login interface. At the top left is the SimpliTRACE logo. Below it is a blue header bar with a lock icon and the word "Connexion". The main content area is titled "Connexion" and contains two input fields: "Nom d'utilisateur" and "Mot de passe". A blue "Connexion" button is positioned below the fields. Below the fields, there are two links: "Vous avez oublié votre mot de passe?" and "Activer votre compte".

## Vos codes d'accès à SimpliTRACE



This screenshot shows the login form with example values. The "Nom d'utilisateur" field contains "MichelM" and the "Mot de passe" field contains eight dots. A blue "Connexion" button is at the bottom right, with a mouse cursor pointing to it.

- Votre **nom d'utilisateur** peut être une **combinaison de lettres et/ou de chiffres** pouvant contenir un **maximum de 25 caractères**.
- Votre **mot de passe** doit contenir un **minimum de huit (8) caractères**. Cette série de caractères doit être composée d'au moins **un (1) chiffre** et d'au moins **une (1) lettre majuscule** et **une (1) lettre minuscule**.

**Note :** Afin d'assurer la sécurité de l'accès au système, les champs d'information réservés au **nom d'utilisateur** ainsi qu'au **mot de passe** sont sensibles à la casse; ce qui veut dire que ces champs sont programmés afin de distinguer les différents caractères que vous entrez, par exemple, les majuscules et les minuscules.